



ФЕДЕРАЛЬНАЯ СЛУЖБА
ГОСУДАРСТВЕННОЙ СТАТИСТИКИ

Строительная деятельность в Кемеровской области - Кузбассе



I квартал 2023 года



ФЕДЕРАЛЬНАЯ СЛУЖБА
ГОСУДАРСТВЕННОЙ СТАТИСТИКИ

Строительная деятельность в Кемеровской области - Кузбассе

Кемеровостат

I квартал 2023 года

- 01 Ввод в эксплуатацию зданий
- 02 Жилищное строительство
- 03 Ввод объектов социально-культурной сферы
- 04 Работы, выполненные по виду деятельности «Строительство»
- 05 Деловая активность строительных организаций



ВВОД В ЭКСПЛУАТАЦИЮ ЗДАНИЙ

Введено в действие

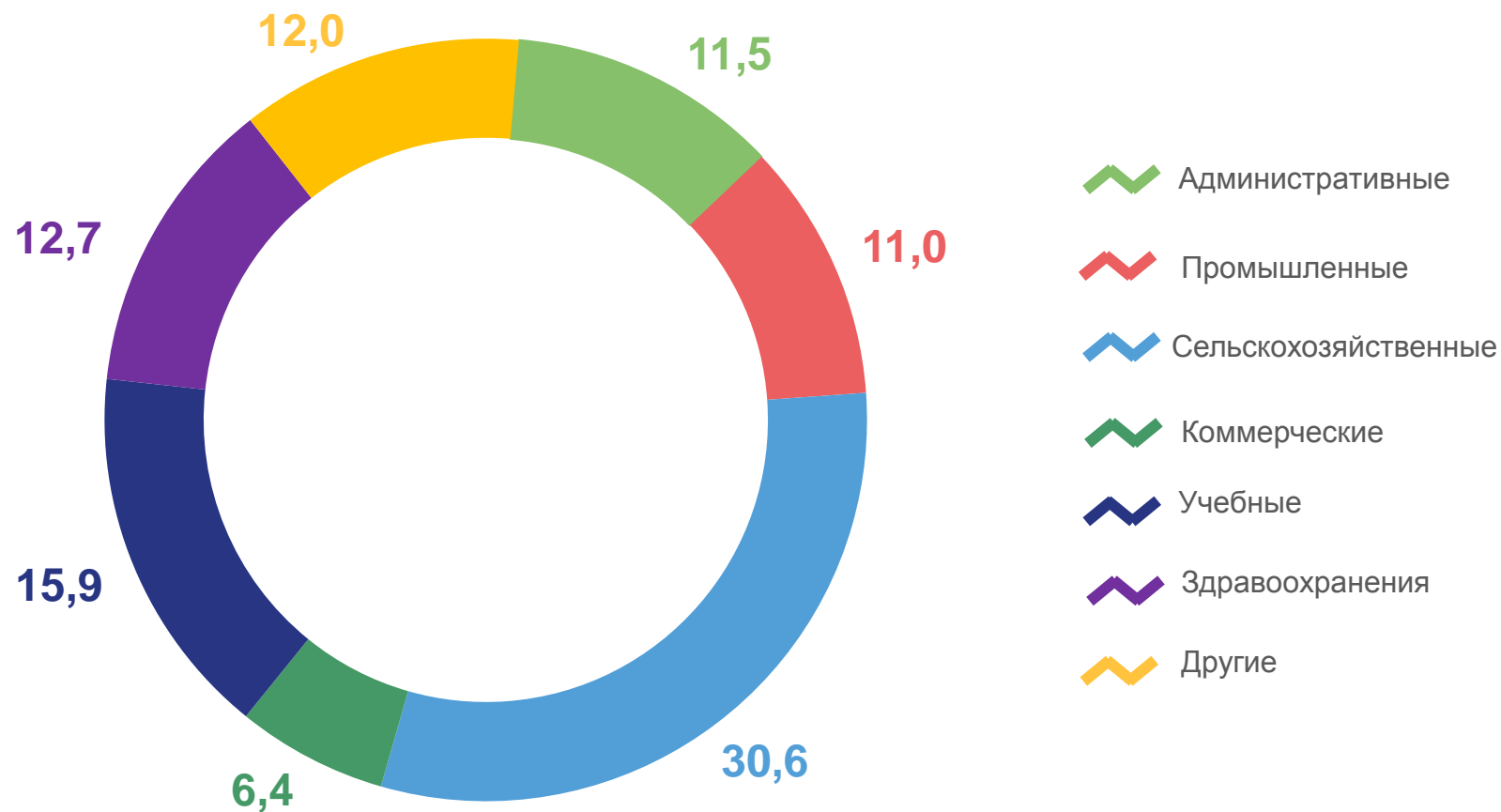
876 зданий

общая площадь

199,9 тыс. м²

СТРУКТУРА ВВЕДЕННЫХ НЕЖИЛЫХ ЗДАНИЙ

в процентах к общей площади





ДИНАМИКА ВВОДА В ДЕЙСТВИЕ ЖИЛЫХ ДОМОВ

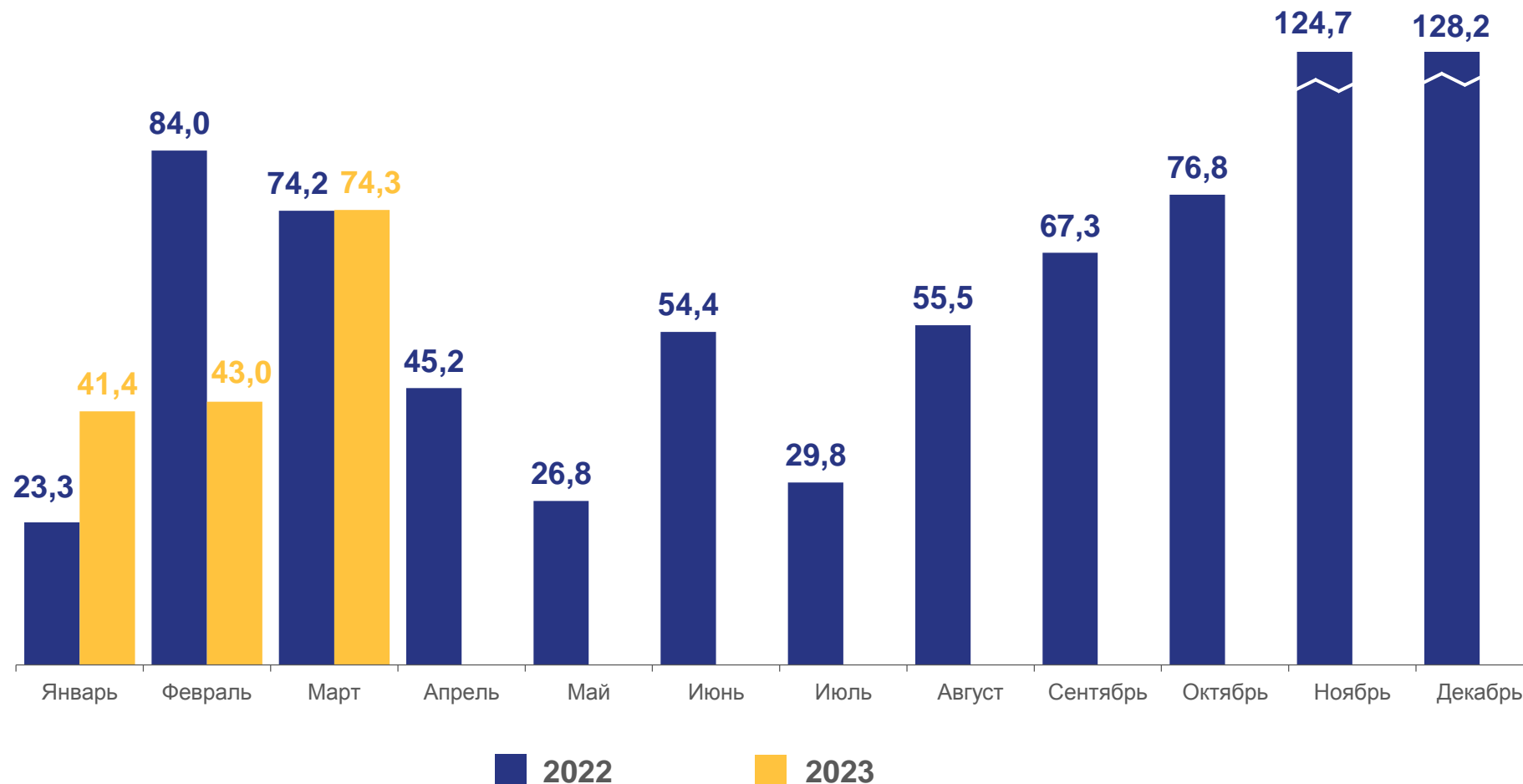
тысяч квадратных метров общей площади

I квартал 2023 г.

158,7 тыс. м²

к соответствующему периоду прошлого года

87,5%





ЖИЛИЩНОЕ СТРОИТЕЛЬСТВО

807 квартир

117,7
ТЫС. М²

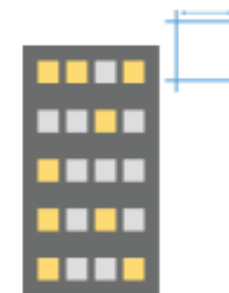


158,7

ТЫС. М²


общей площади
жилых помещений

41,0
ТЫС. М²



778 квартир

 Населением

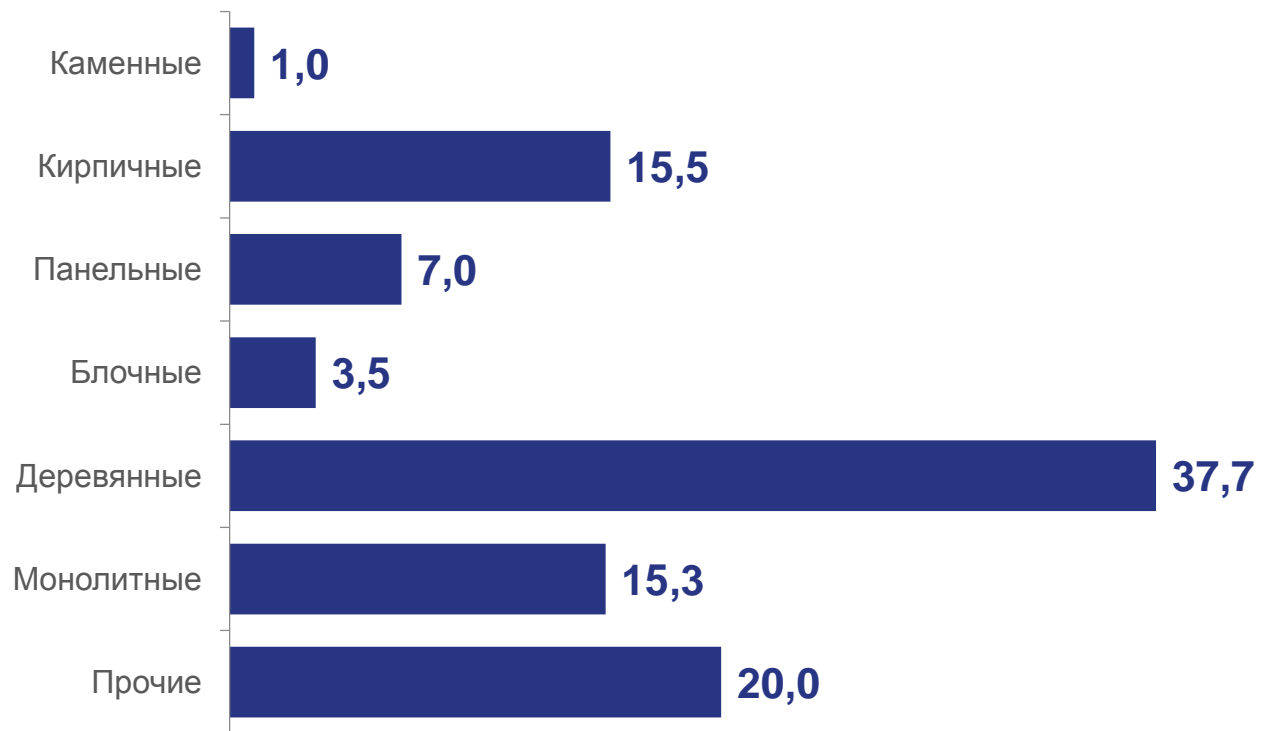
 Юридическими лицами



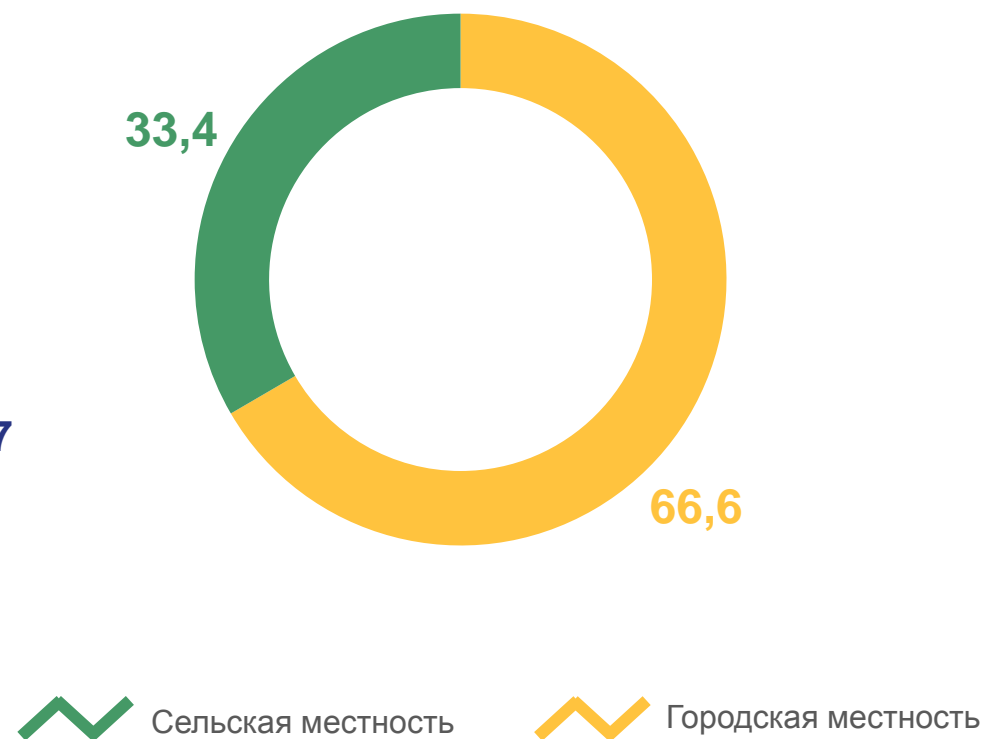


ЖИЛИЩНОЕ СТРОИТЕЛЬСТВО

Распределение введенных жилых домов
по материалам стен
в процентах к общей площади




Распределение общей площади
по типу местности
в процентах к общей площади





ВВОД ОБЪЕКТОВ СОЦИАЛЬНО-КУЛЬТУРНОЙ СФЕРЫ



дошкольные образовательные организации на **140** мест



горнолыжный подъемник протяженностью **1 630** м.




гостиницы на **23** места



амбулаторно-поликлинические организации на **603** посещения в смену



1 физкультурно-оздоровительный комплекс



газовые сети протяжённостью **24,4** км



ОБЪЁМ РАБОТ, ВЫПОЛНЕННЫХ ПО ВИДУ ДЕЯТЕЛЬНОСТИ «СТРОИТЕЛЬСТВО»

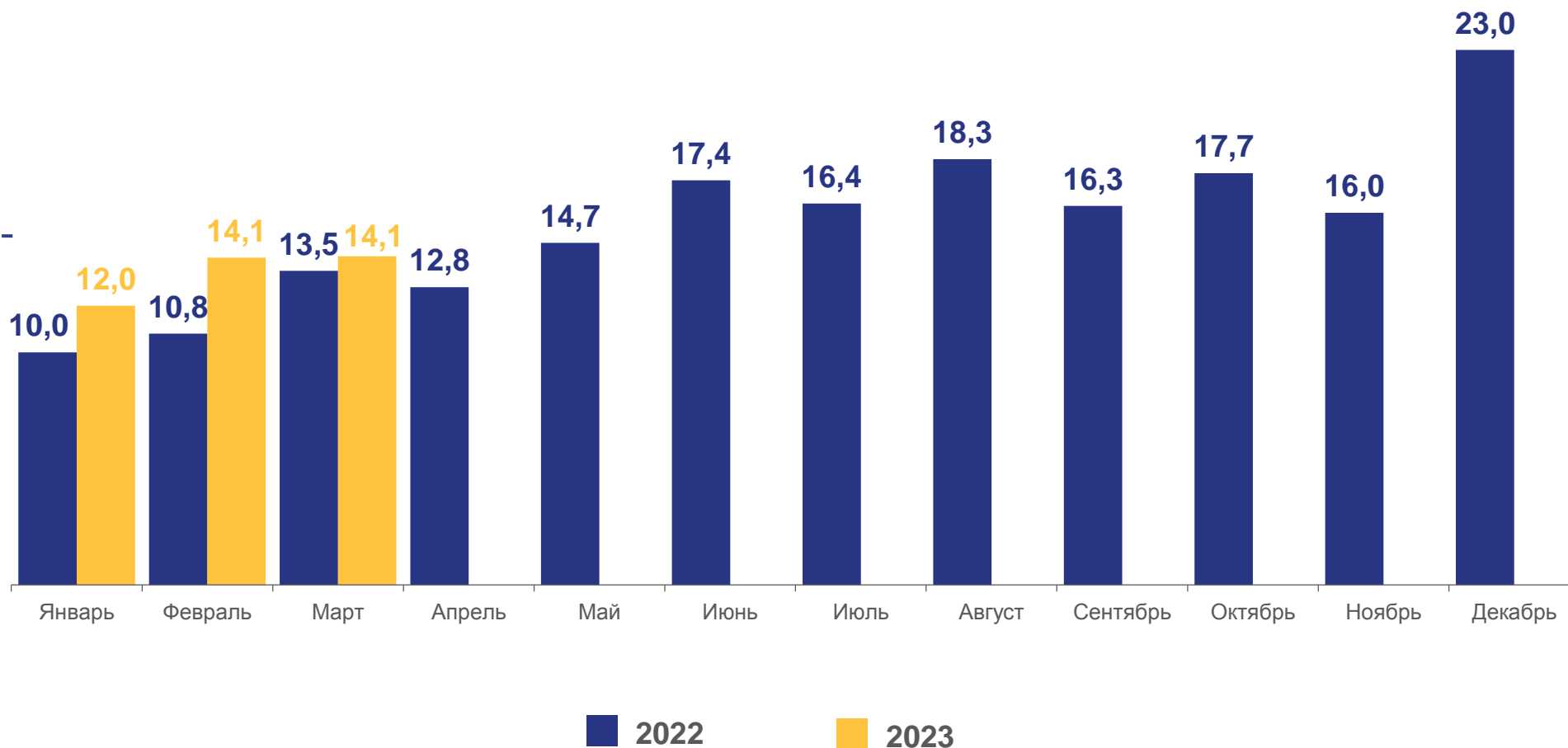
млрд рублей

I квартал 2023 г.

40,2 млрд рублей

к соответствующему периоду прошлого года

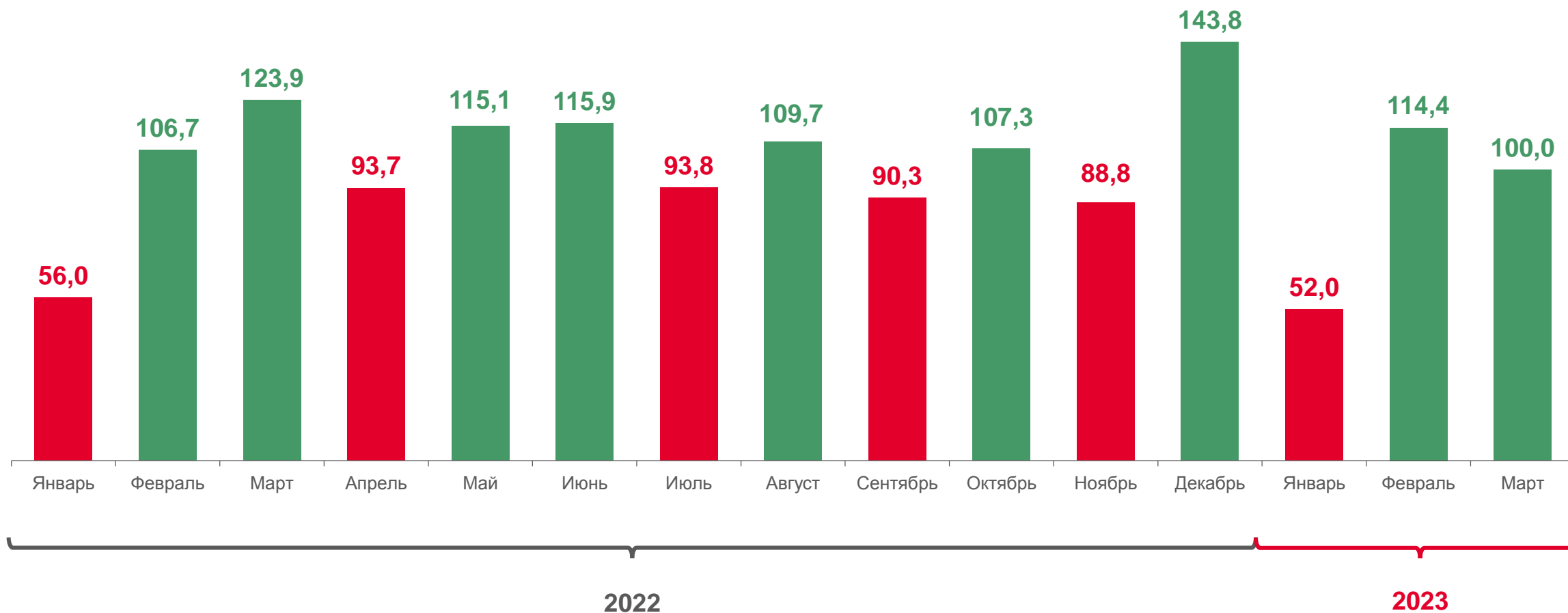
106,4%





ОБЪЁМ РАБОТ, ВЫПОЛНЕННЫХ ПО ВИДУ ДЕЯТЕЛЬНОСТИ «СТРОИТЕЛЬСТВО»

в процентах к предыдущему месяцу

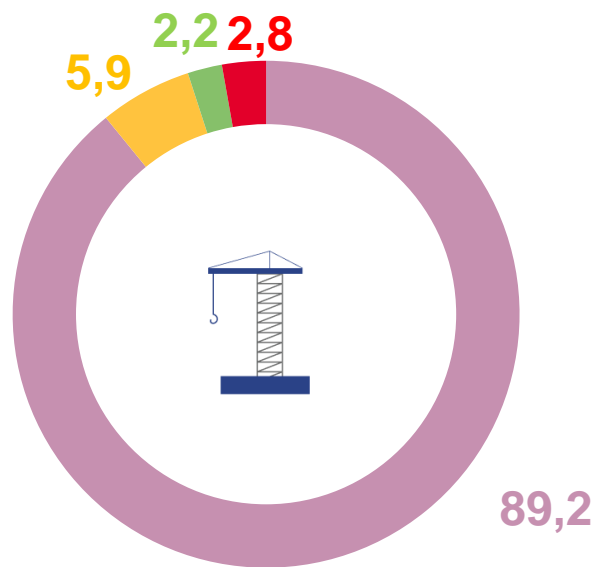




РАБОТЫ, ВЫПОЛНЕННЫЕ ПО ВИДУ ДЕЯТЕЛЬНОСТИ «СТРОИТЕЛЬСТВО»

Структура объёма строительно-монтажных работ, выполненных хозяйственным способом

в процентах к итогу



Добыча полезных ископаемых

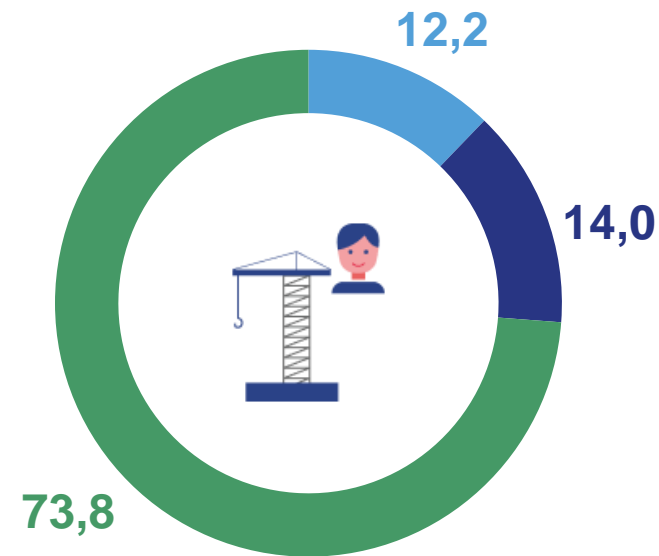
Обрабатывающие производства

Обеспечение электрической энергией, газом и паром; кондиционирование воздуха

Торговля оптовая и розничная; ремонт автотранспортных средств и мотоциклов

Структура работ, выполненных организациями собственными силами по договорам строительного подряда

в процентах к итогу



Строительство зданий

Строительство инженерных сооружений

Работы строительные специализированные

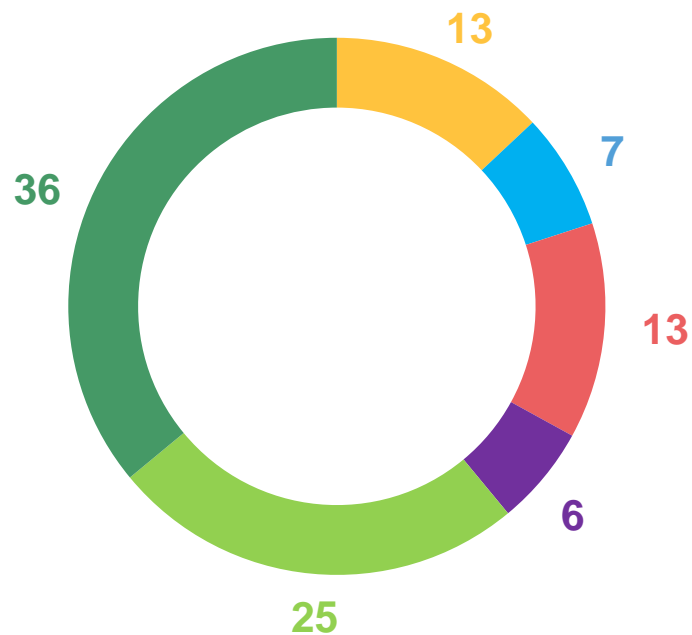




ДЕЛОВАЯ АКТИВНОСТЬ СТРОИТЕЛЬНЫХ ОРГАНИЗАЦИЙ

НАПРАВЛЕНИЯ ДЕЯТЕЛЬНОСТИ СТРОИТЕЛЬНЫХ ОРГАНИЗАЦИЙ В I КВАРТАЛЕ 2023 ГОДА

в процентах



Строительство жилых зданий

Строительство нежилых зданий

Строительство сооружений

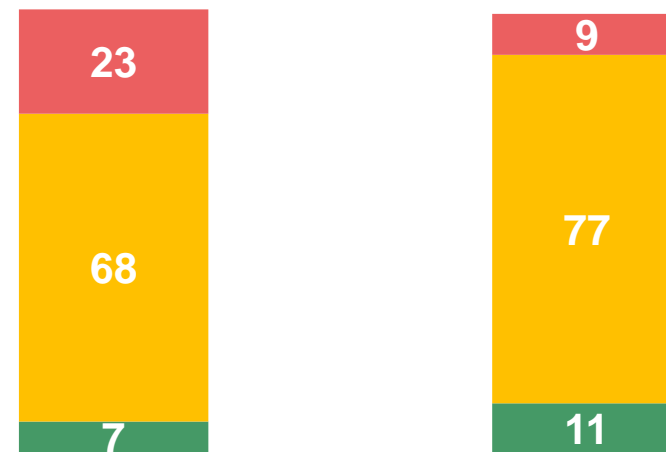
Капитальный ремонт зданий и сооружений

Текущий ремонт зданий и сооружений

Другое

ОЦЕНКА ЭКОНОМИЧЕСКОЙ СИТУАЦИИ В СТРОИТЕЛЬСТВЕ В I КВАРТАЛЕ 2023 ГОДА

в процентах



I квартал 2023г.

справочно IV квартал 2022г.

Благоприятная

Удовлетворительная

Неблагоприятная





ДЕЛОВАЯ АКТИВНОСТЬ СТРОИТЕЛЬНЫХ ОРГАНИЗАЦИЙ

ФАКТОРЫ, ОГРАНИЧИВАЮЩИЕ ПРОИЗВОДСТВЕННУЮ ДЕЯТЕЛЬНОСТЬ СТРОИТЕЛЬНЫХ ОРГАНИЗАЦИЙ

в процентах



I квартал 2023г.

ДИНАМИКА ИНДЕКСА ПРЕДПРИНИМАТЕЛЬСКОЙ УВЕРЕННОСТИ

